

## LexisNexis Suchoperatoren

- OR** *vw or volkswagen*  
Findet Dokumente, in denen einer der beiden oder beide Begriffe vorkommen.
- AND** *beiersdorf and nivea*  
Findet Dokumente, in denen beide Begriffe zusammen vorkommen.
- AND NOT** *ford and not harrison ford*  
Schließt Suchbegriffe aus.
- w/n** *fusion w/15 automobilindustrie*  
(n steht für eine Zahl zwischen 1 und 255)  
Findet Dokumente, in denen beide Begriffe in beliebiger Reihenfolge innerhalb von 15 Wörtern vorkommen. Nicht am Anfang des Wortes möglich.
- pre/n** *(pay or privat) pre/2 (tv or fernsehen)*  
(n steht für eine Zahl zwischen 1 und 255)  
Findet Dokumente, in denen beide Begriffe in festgelegter Reihenfolge innerhalb von 15 Wörtern vorkommen.

### Hilfe und Support:

Tel: +49 (0) 211 417435 40

E-Mail: [kundenservice@lexisnexis.com](mailto:kundenservice@lexisnexis.com)

## Weitere Suchfunktionen

### HÄUFIGKEITSSUCHE:

- atleastn** *atleast5 (globalisierung)*  
(n steht für eine Zahl zwischen 1 und 255)  
Findet Dokumente, in denen mindestens fünfmal der gesuchte Begriff vorkommt.

### WILDCARDS/PLATZHALTER:

- !** Ersetzt beliebig viele Buchstaben am Ende des Wortstammes.  
*bank!* Sucht nach banks, aber auch banking oder bankruptcy

**Hinweis:** In den deutschsprachigen Nachrichtenquellen auch am Wortanfang möglich, z. B. *!versicherung!* sucht nach Versicherung, Lebensversicherung, Versicherungsprämie etc.

- \*** Anzahl der Sterne gleich Anzahl der zu ersetzenden Buchstaben.  
*organi\*ation* sucht nach Organisation oder organization

## SUCHE IN DOKUMENTABSCHNITTEN

### In den Nachrichten (Presse + Fachpublikationen):

#### *headline (finanzkrise)*

Findet Dokumente, in denen der Begriff im Titel steht.

#### *hlead (billigflug! or billigflieg!)*

Findet Dokumente, in denen die Begriffe innerhalb des Titels oder der Einleitung des Artikels vorkommen.

#### *byline (aust)*

Findet Artikel des Autors namens Aust.

#### *length>500*

Findet nur Dokumente mit mehr als 500 Wörtern.

#### *section (literatur)*

Findet nur Dokumente mit der Rubrikbenennung LITERATUR.

Hinweis: die Rubriknamen sind je nach Publikation unterschiedlich.

#### *publication (new york times)*

Findet nur Dokumente aus der New York Times.

### In den Firmendatenbanken:

#### *company (lexisnexis)*

Sucht im Namensfeld nach einem Profil einer Firma.

#### *country (germany or deutschland)*

#### *city (frankfurt)*

#### *zip (45! or 46!)*

Sucht nach Firmen in bestimmten Ländern, Städten oder Postleitzahlgebieten.

#### *revenues>10000000*

Sucht nach Firmen mit Umsatz größer als den angegebenen Wert.

#### *employees>20*

Suche nach Firmen mit mehr als n Mitarbeitern.

#### *sic (2111)*

Suchbar z.B. in Hoover's, Hoppenstedt, The Major Companies Database

#### *nace (70220)*

Suchbar z.B. in Creditreform, Bürgel, Hoppenstedt

Suche nach Firmen, tätig in einer bestimmten Branche.

Hinweis: Firmendatenbanken nutzen unterschiedliche die Branchen-Codierungen.

In der Quelleninfo ist ersichtlich, welche Codierung pro Datenbank zum Einsatz kommt.

Am häufigsten wird SIC (4-stellige Standard Industrial Classification) und NACE

(5-stellige Klassifikation der Wirtschaftszweige) eingesetzt.

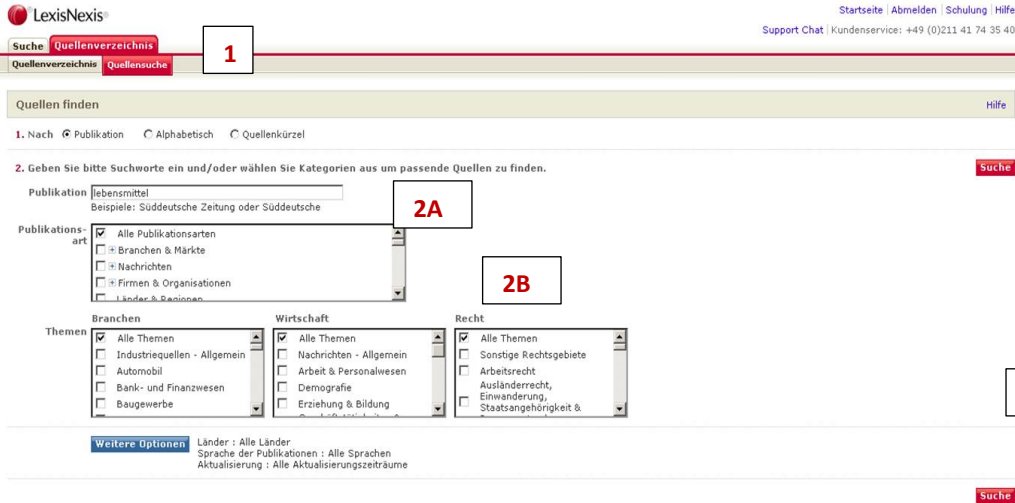
### Hilfe und Support:

Tel: +49 (0) 211 417435 40

E-Mail: [kundenservice@lexisnexis.com](mailto:kundenservice@lexisnexis.com)

## Quellenauswahl über das Quellenverzeichnis

Für die Auswahl von einer oder mehreren Quellen, die nicht in den Dropdown-Listen der Suchmasken hinterlegt sind.



1. Klick auf die Registerkarte **Quellenverzeichnis**

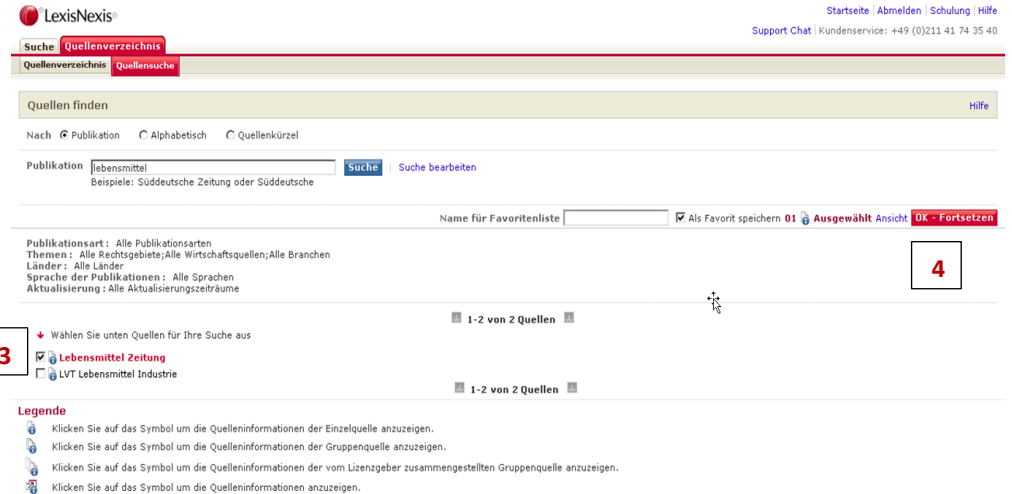
2. Geben Sie bitte Suchworte ein und/oder wählen Sie Kategorien aus um passende Quellen zu finden.

2A) Suche mit Name der Publikation





2B) Anzeige einer Reihe von Quellen mit Auswahl von Publikationstyp, Themen, Länder und Sprachen.

3. Durch Markieren des Kontrollkästchens vor der/den Quelle(n) und

4. Klick auf **OK - Fortsetzen** wird die Quelle bzw. die Quellen für die Suche übernommen.



Legende

-  Klicken Sie auf das Symbol um die Quelleninformationen der Einzelquelle anzuzeigen.
-  Klicken Sie auf das Symbol um die Quelleninformationen der Gruppenquelle anzuzeigen.
-  Klicken Sie auf das Symbol um die Quelleninformationen der vom Lizenzgeber zusammengestellten Gruppenquelle anzuzeigen.
-  Klicken Sie auf das Symbol um die Quelleninformationen anzuzeigen.

### Hilfe und Support:

Tel: +49 (0) 211 417435 40

E-Mail: [kundenservice@lexisnexis.com](mailto:kundenservice@lexisnexis.com)